



Schwimmblumen

(eine Muttertagsgeschenkidee)




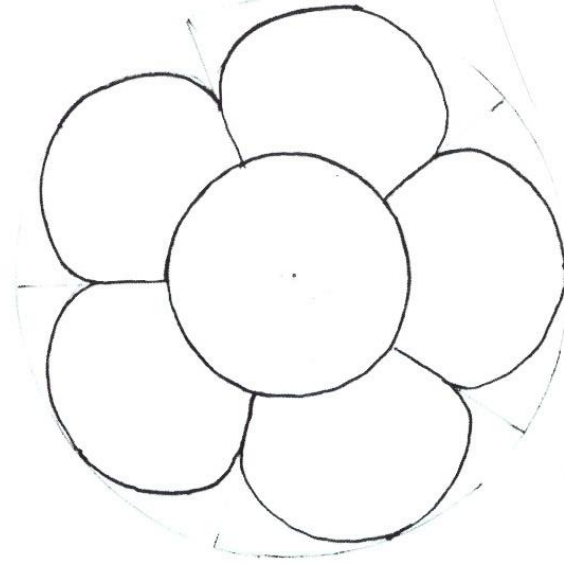
Von Anita Bruckschen
&
Rose Njoroge



Materialien:

- ❖ Buntstifte
- ❖ Ausmalvorlagen
- ❖ Schere
- ❖ Schüssel oder Schale mit Wasser

Malvorlage






Als erstes werden die Blumen ausgemalt.

Dann schneidet man die Blumen aus.

Bitte bis zum Stempel in der Mitte die Blütenblätter trennen/ einschneiden.





Nun die Blütenblätter
im Uhrzeigersinn nach
innen falten.



Jetzt können die Blüten auf die Wasseroberfläche in der Wasserschale gesetzt werden. Da Blumen, wenn die Sonne aufgeht auch immer etwas Zeit brauchen, dauert es in der Schale auch etwas bis sie sich geöffnet haben.

Viel Spass beim zuschauen.